



Pädagogische Hochschule **Wien**

PH-Online Anleitungen

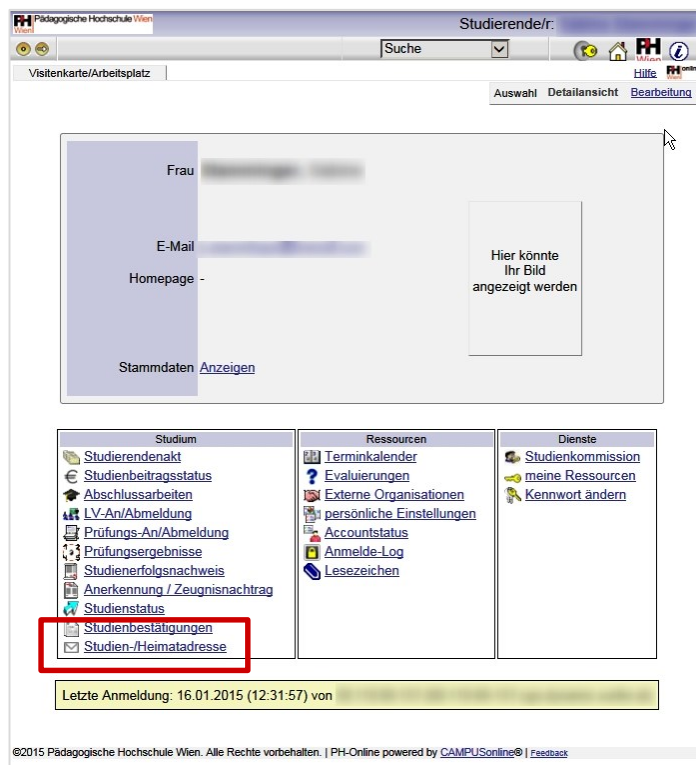
Visitenkarte bearbeiten - Studierende

Gerhard Toppler

Visitenkarte bearbeiten - Studierende

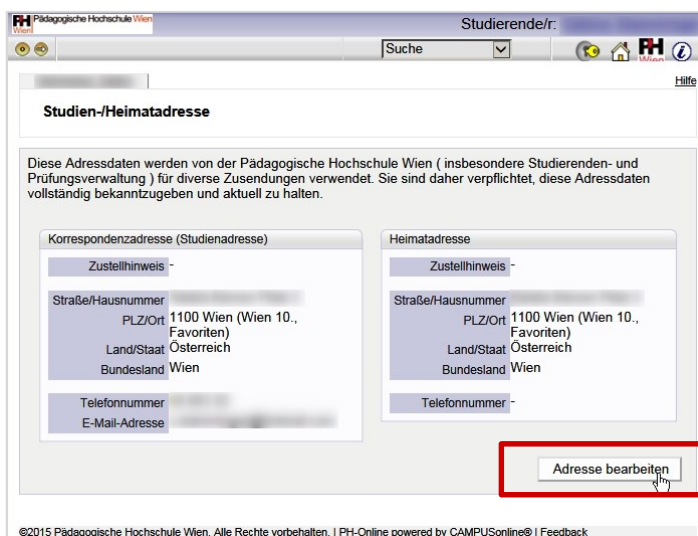
1 Visitenkarte aufrufen

Loggen Sie sich in Ihren Studierendenzugang auf PHO ein:



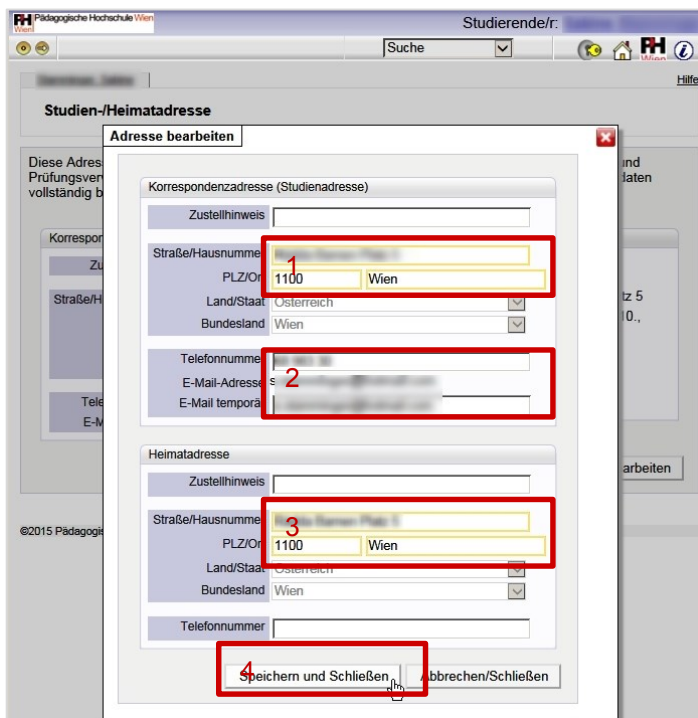
Öffnen Sie die Applikation Studien-/Heimatadresse.

2 Adresse/n kontrollieren



Überprüfen Sie die eingetragenen Kontaktdaten (Studienadresse = Adresse am Studienort – Wien; Heimatadresse für Studierende aus den Bundesländern).

3 Kontaktdaten bearbeiten



The screenshot shows a web interface for editing contact information. The main window is titled 'Adresse bearbeiten'. It contains two sections: 'Korrespondenzadresse (Studienadresse)' and 'Heimatadresse'. Each section has fields for 'Zustellhinweis', 'Straße/Hausnummer', 'PLZ/Ort', 'Land/Staat', 'Bundesland', and 'Telefonnummer'. The 'Straße/Hausnummer' and 'PLZ/Ort' fields in both sections are highlighted with red boxes and numbered 1, 2, 3, and 4 respectively. At the bottom, there are two buttons: 'Speichern und Schließen' (highlighted with a red box and number 4) and 'Abbrechen/Schließen'.

Aktualisieren Sie hier Ihre

- (1) Adresse am Studienort
- (2) Ihre Telefonnummer und Mailadresse(!) und
- (3) Ihre Heimatadresse (auch wenn beide Adressen identisch sind).

Speichern Sie Ihre Eingaben (4).