



Pädagogische Hochschule **Wien**




# **-Anleitungen**

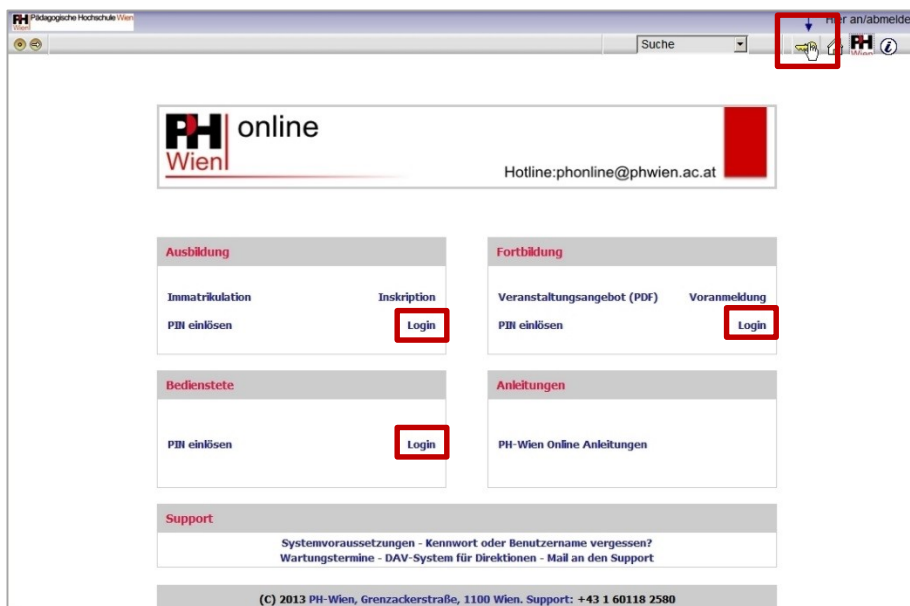
Profilumschaltung

Gerhard Toppler

## Profilumschaltung

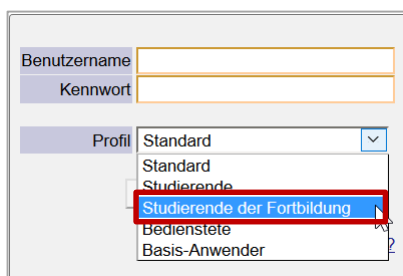
### 1 Anmeldung

Ihren PHWien-online-Account erreichen Sie über <https://www.ph-online.ac.at/ph-wien/webnav.ini>. Wählen Sie <Login> im entsprechenden Bereich oder melden Sie sich über das Schlüsselsymbol  an.




### 2 Profilauswahl 1

Geben Sie Ihre Zugangsdaten ein, wählen Sie das gewünschte Profil und klicken Sie auf .



The screenshot shows a login form with fields for 'Benutzername' and 'Kennwort'. Below these is a 'Profil' dropdown menu. The dropdown is open, showing options: 'Standard', 'Studierende', 'Studierende der Fortbildung' (highlighted with a red box), 'Bedienstete', and 'Basis-Anwender'.

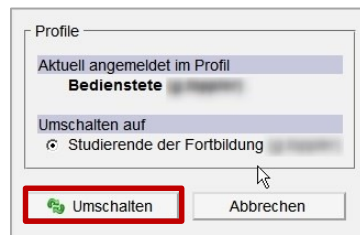
### 3 Profilumschaltung

Sollten Sie bereits angemeldet sein, können Sie über den Button  zwischen Ihren Profilen umschalten.

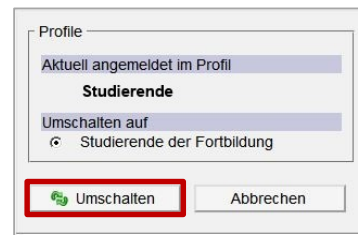


## 4 Profilauswahl 2

Klicken Sie auf .




Profile  
Aktuell angemeldet im Profil  
**Bedienstete**  
Umschalten auf  
 Studierende der Fortbildung  
 Bedienstete  
**Umschalten** Abbrechen



Profile  
Aktuell angemeldet im Profil  
**Studierende**  
Umschalten auf  
 Studierende der Fortbildung  
 Bedienstete  
**Umschalten** Abbrechen

## 5 Persönliche Einstellungen

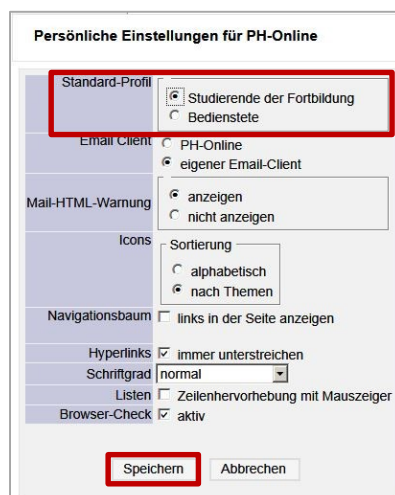
In den  persönlichen Einstellungen können Sie das **Standardprofil** für den Anmeldevorgang dauerhaft wechseln:



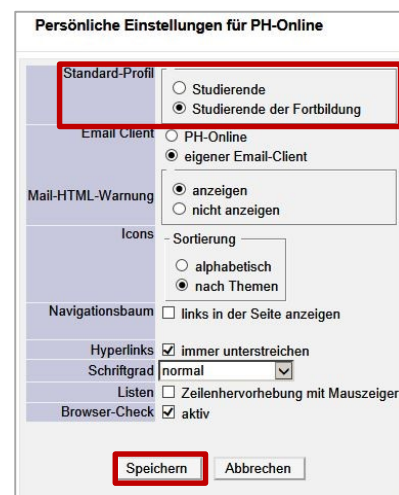
Stud. der Fortbildung: Gerhard Toppler  
Suche  
Visitenkarte/Arbeitsplatz  
Auswahl Detailsansicht Bearbeitung  
Studium: Studierendenskartei, Fortbildungsveranstaltungen - Suche/Anmeldung, Meine Anmeldungen, Teilnahmebestätigungen  
Ressourcen: Terminkalender, Evaluierungen, **persönliche Einstellungen**, Phoodle  
Dienste: Immatrikulation an weiteren PHs, Hochschulkollegium, Kennwort ändern

## 6 Standardprofil einstellen

Stellen Sie Ihr Standardprofil ein und  Sie Ihre Einstellungen ab. Beim nächsten Login starten Sie in Ihrem eingestellten Standardprofil.



Persönliche Einstellungen für PH-Online  
Standard-Profil  
 Studierende der Fortbildung  
 Bedienstete  
Email Client  
 PH-Online  
 eigener Email-Client  
Mail-HTML-Warnung  
 anzeigen  
 nicht anzeigen  
Icons  
Sortierung  
 alphabetisch  
 nach Themen  
Navigationsbaum  
 links in der Seite anzeigen  
Hyperlinks  immer unterstreichen  
Schriftgrad normal  
Listen  Zeilenhervorhebung mit Mauszeiger  
Browser-Check  aktiv  
**Speichern** Abbrechen



Persönliche Einstellungen für PH-Online  
Standard-Profil  
 Studierende  
 Studierende der Fortbildung  
Email Client  
 PH-Online  
 eigener Email-Client  
Mail-HTML-Warnung  
 anzeigen  
 nicht anzeigen  
Icons  
Sortierung  
 alphabetisch  
 nach Themen  
Navigationsbaum  
 links in der Seite anzeigen  
Hyperlinks  immer unterstreichen  
Schriftgrad normal  
Listen  Zeilenhervorhebung mit Mauszeiger  
Browser-Check  aktiv  
**Speichern** Abbrechen